



İZMİR DEFTERDARLIĞI BRİFİNG RAPORU MART-2018

© PERSONEL MÜDÜRLÜĞÜ



PERSONEL MÜDÜRLÜĞÜ
MART AYI İSTATİSTİKLERİ
(01.03.2018-31.03.2018)

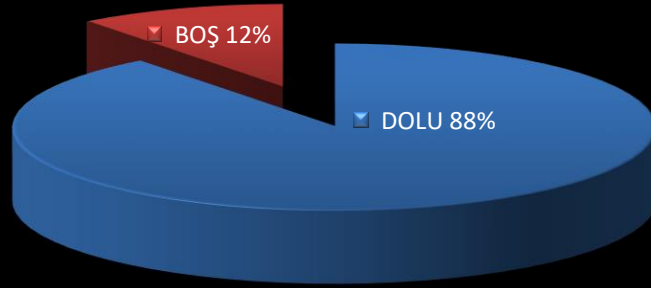
DEFTERDARLIK PERSONELİ HAKKINDA GENEL BİLGİLER

(MART-2018)

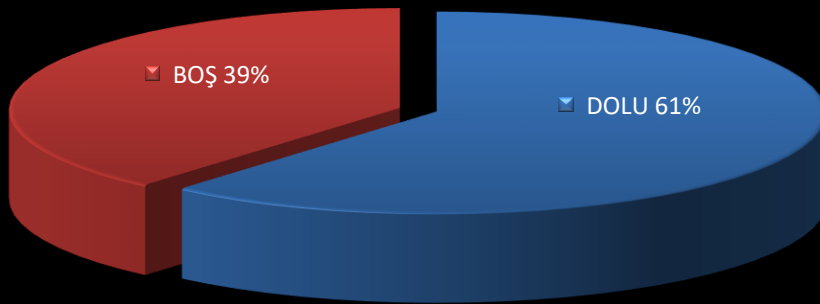
KADRO DURUMU

	DOLU	BOŞ	TOPLAM
ATAMASI BAKANLIĞA AİT	326	43	369
ATAMASI VALİLİĞE AİT	578	369	947
TOPLAM	904	412	1316

BAKANLIK ATAMALI PERSONELİN KADRO DURUMU




VALİLİK ATAMALI PERSONELİN KADRO DURUMU



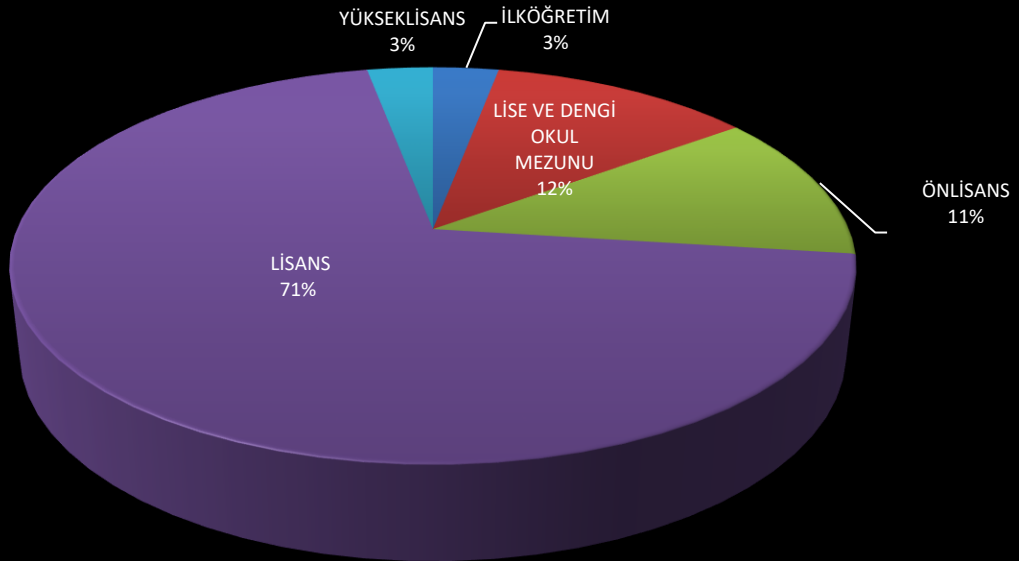
CİNSİYET DURUMU		
	PERSONEL SAYISI	ORANI (%)
ERKEK	449	50
KADIN	455	50
TOPLAM	904	100

PERSONELİN CİNSİYET DURUMU



ÖĞRENİM DURUMU		
	PERSONEL SAYISI	ORANI (%)
İLKÖĞRETİM	29	3
LİSE VE DENGİ OKUL MEZUNU	109	12
ÖNLİSANS	103	11
LİSANS	638	71
YÜKSEKLİSANS	25	3
TOPLAM	904	100

ÖĞRENİM DURUMU





**MUHASEBE BİRİMLERİ
MART AYI İSTATİSTİKLERİ
(01.03.2018-31.03.2018)**

İL BAZINDA (MALMÜDÜRLÜKLERİ VE SAYMANLIKLAR) GELİR GİDER TABLOSU**MART 2018 (TL) (KÜMÜLATİF)**

DAİRESİ	TAHAKKUK	BÜTÇE GELİRİ 800	Bütçe Gelirlerinden Ret ve İadeler 810	BÜTÇE GİDERİ 830	TAHSİLA T ORANI	YEVMIYE SAYISI
DEFTERDARLIK MUHASEBE MÜD.	118.511.277,99	118.511.277,99	12.090.770,18	491.684.512,33	100%	29.936
KARABAĞLAR MALMÜDÜRLÜĞÜ	7.490.555,57	7.490.555,57	3.569.350,85	126.624.446,96	100%	4.741
GAZİEMİR MALMÜDÜRLÜĞÜ	5.255.302,25	5.255.302,25	1.662.518,54	80.168.856,82	100%	3.894
TORBALI MALMÜDÜRLÜĞÜ	4.595.891,82	4.595.891,82	1.458.546,51	54.057.232,36	100%	4.607
ALİAĞA MALMÜDÜRLÜĞÜ	5.460.783,74	5.460.783,74	1.583.761,12	87.516.690,85	100%	5.096
KARŞIYAKA MALMÜDÜRLÜĞÜ	12.589.268,32	12.589.268,32	2.320.648,09	78.047.371,27	100%	9.651
KONAK MALMÜDÜRLÜĞÜ	7.561.194,67	7.561.194,67	3.220.398,66	120.737.215,28	100%	5.906
BALÇOVA MALMÜDÜRLÜĞÜ	2.112.057,78	2.112.057,78	380.629,40	14.709.979,96	100%	3.927
BORNOVA MALMÜDÜRLÜĞÜ	10.859.113,74	10.859.113,74	3.491.263,77	140.939.140,89	100%	5.995
SEFERİHİSAR MALMÜDÜRLÜĞÜ	22.033.575,29	22.033.575,29	1.515.672,75	17.216.707,75	100%	7.866
SELCUK MALMÜDÜRLÜĞÜ	1.207.083,31	1.207.083,31	409.877,76	14.587.518,73	100%	2.171
NARLIDERE MALMÜDÜRLÜĞÜ	879.288,18	879.288,18	354.908,79	12.703.733,48	100%	1.165
BEYDAĞ MALMÜDÜRLÜĞÜ	4.808.676,73	4.808.676,73	120.272,93	4.172.823,03	100%	2.536
MENDERES MALMÜDÜRLÜĞÜ	2.411.909,58	2.411.909,58	674.000,03	24.320.126,40	100%	3.143
KEMALPAŞA MALMÜDÜRLÜĞÜ	3.116.603,25	3.116.603,25	907.041,19	32.152.530,27	100%	3.586
BAYINDIR MALMÜDÜRLÜĞÜ	1.213.836,46	1.213.836,46	366.959,52	14.489.321,06	100%	2.331
BAYRAKLI MALMÜDÜRLÜĞÜ	60.149.876,08	60.149.876,08	3.381.180,82	84.161.697,60	100%	6.229
BUCA MALMÜDÜRLÜĞÜ	8.527.662,72	8.527.662,72	3.712.191,75	139.981.644,51	100%	4.566
ÇİĞLİ MALMÜDÜRLÜĞÜ	3.601.328,07	3.601.328,07	1.562.785,12	59.560.052,33	100%	3.395
ÇEŞME MALMÜDÜRLÜĞÜ	13.637.430,05	13.637.430,05	446.975,36	17.003.364,52	100%	3.599
ÖDEMİŞ MALMÜDÜRLÜĞÜ	4.767.659,21	4.767.659,21	1.414.293,67	52.991.234,26	100%	5.307
URLA MALMÜDÜRLÜĞÜ	2.504.286,94	2.504.286,94	822.216,28	32.097.530,66	100%	2.983
FOÇA MALMÜDÜRLÜĞÜ	20.360.680,44	20.360.680,44	3.006.646,26	145.808.417,00	100%	8.237
MENEMEN MALMÜDÜRLÜĞÜ	5.118.505,31	5.118.505,31	1.805.210,85	66.309.645,32	100%	7.119
KIRAZ MALMÜDÜRLÜĞÜ	1.205.683,13	1.205.683,13	361.922,32	15.254.744,05	100%	2.053
BERGAMA MALMÜDÜRLÜĞÜ	4.352.216,64	4.352.216,64	1.248.497,82	48.147.420,24	100%	5.890
DİKİLİ MALMÜDÜRLÜĞÜ	16.355.243,85	16.355.243,85	773.541,86	13.055.721,18	100%	8.505
KARABURUN MALMÜDÜRLÜĞÜ	5.859.481,89	5.859.481,89	145.342,61	4.132.831,59	100%	3.727
TİRE MALMÜDÜRLÜĞÜ	3.521.254,70	3.521.254,70	886.595,05	32.722.619,29	100%	4.269
GÜZELBAHÇE MALMÜDÜRLÜĞÜ	655.797,36	655.797,36	244.624,46	11.157.944,68	100%	1.141
KINIK MALMÜDÜRLÜĞÜ	1.014.051,11	1.014.051,11	291.720,81	10.763.300,56	100%	2.644
MALMÜDÜRLÜĞÜ TOPLAM	361.737.576,18	361.737.576,18	54.230.365,13	2.047.276.375,23	100%	166.215
EGE ORDU SAYMANLIK MÜD.	4.566.358,00	4.566.358,00	1.257.423,89	74.843.852,76	100%	2.072
MSB TED. B. BŞK. SAYMANLIK MÜD.	11.764.431,06	11.764.431,06	1.592.037,33	168.511.886,42	100%	5.693
HAVA EĞİTİM SAYMANLIK MÜD.	9.345.502,70	9.345.502,70	2.959.162,21	168.829.924,07	100%	2.917
GÜMRÜK SAYMANLIK MÜD.	3.121.074.645,72	3.121.074.645,72	6.003.091,72	13.150.692,65	100%	15.348
SAYMANLIK TOPLAM	3.146.750.937,48	3.146.750.937,48	11.811.715,15	425.336.355,90	100%	26.030
GENEL TOPLAM	3.508.488.513,66	3.508.488.513,66	66.042.080,28	2.472.612.731,13	100%	192.245

MALMÜDÜRLÜKLERİ VE SAYMANLIKLARIN KALEM BAZINDA HARCAMALARI MART 2018 - Kümülatif

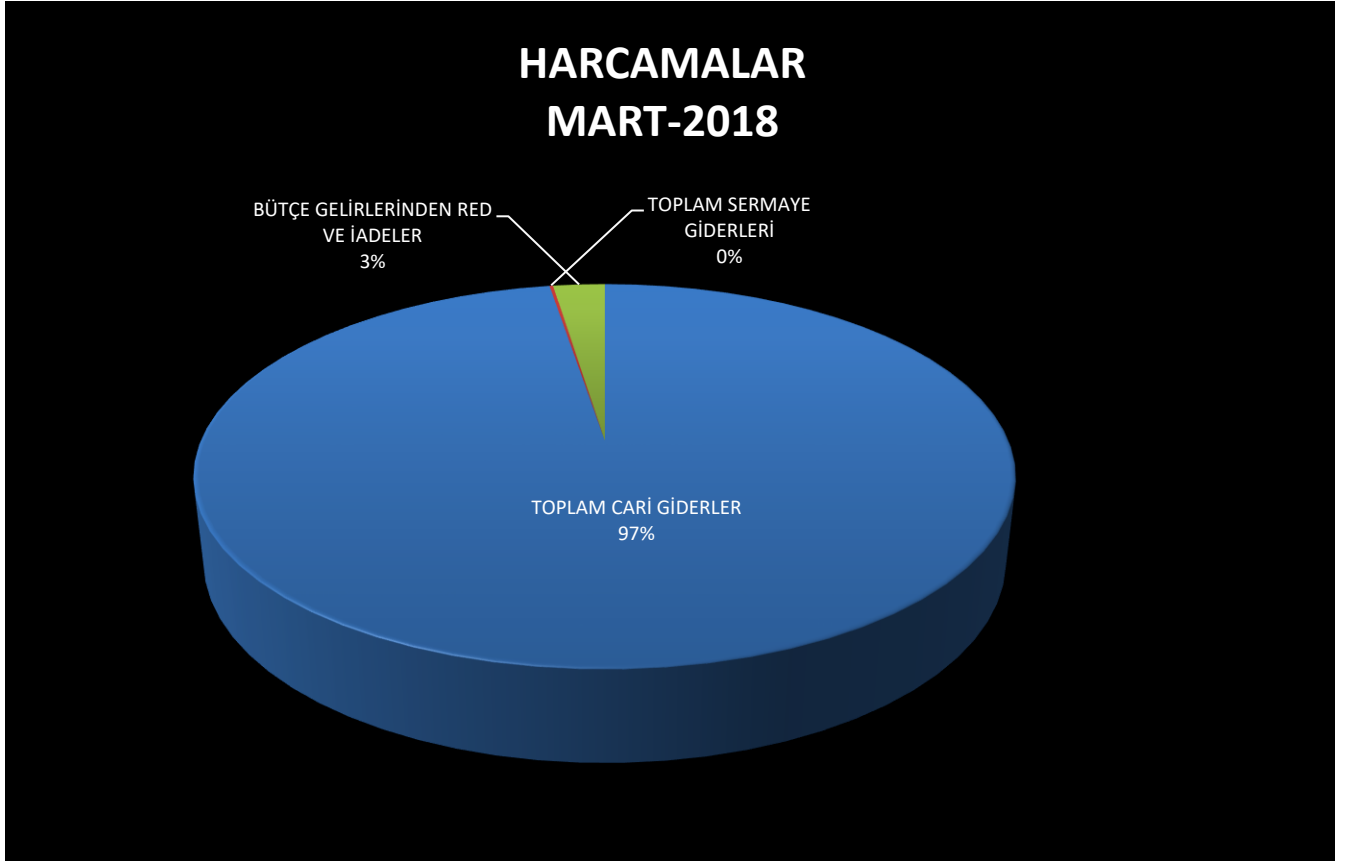
	Personel Giderleri 01	SGK Devlet Primi Giderleri 02	Mal ve Hizmet Alımları 03	Faiz Giderleri 04	Cari Transferler 05	Sermaye Giderleri 06	Sermaye Transferleri 07	Borç Verme 08	Yedek Ödenekler 09	Bütçe Gelirinden Ret ve lade 10 (810)	TOPLAM
DEFTERDARLIK MUHASEBE MÜD.	321.156.979,86	55.439.479,77	94.363.927,91	0,00	252.578,06	20.471.948,28	0,00	0,00	0,00	12.090.770,18	503.775.684,06
KARABAĞLAR MALMÜDÜRLÜĞÜ	101.143.391,02	20.627.039,88	4.762.160,65	0,00	91.855,41	0,00	0,00	0,00	0,00	3.569.350,85	130.193.797,81
GAZİEMİR MALMÜDÜRLÜĞÜ	57.168.007,64	9.632.957,09	13.310.755,22	0,00	70.452,93	0,00	0,00	0,00	0,00	1.662.518,54	81.844.691,42
TORBALI MALMÜDÜRLÜĞÜ	40.760.010,10	7.450.882,64	5.792.202,52	0,00	54.137,10	0,00	0,00	0,00	0,00	1.458.546,51	55.515.778,87
ALİAĞA MALMÜDÜRLÜĞÜ	42.153.306,83	7.256.136,52	38.069.857,90	0,00	37.389,60	0,00	0,00	0,00	0,00	1.583.761,12	89.100.451,97
KARŞIYAKA MALMÜDÜRLÜĞÜ	59.853.052,50	11.641.262,65	6.616.395,28	0,00	97.706,27	2.597,83	0,00	0,00	0,00	2.320.648,09	80.531.662,62
KONAK MALMÜDÜRLÜĞÜ	92.761.254,07	18.954.634,63	8.721.489,73	0,00	173.055,06	128.721,01	0,00	0,00	0,00	3.220.398,66	123.959.553,16
BALÇOVA MALMÜDÜRLÜĞÜ	11.164.901,30	2.219.847,66	1.318.201,12	0,00	7.029,88	0,00	0,00	0,00	0,00	380.629,40	387.659,28
BORNOVA MALMÜDÜRLÜĞÜ	109.068.206,85	19.355.213,53	12.293.378,15	0,00	227.606,07	1.368,22	0,00	0,00	0,00	3.491.263,77	144.437.036,59
SEFERİHİŞAR MALMÜDÜRLÜĞÜ	13.416.312,37	2.488.516,85	1.253.599,33	0,00	58.451,96	0,00	0,00	0,00	0,00	1.515.672,75	18.732.553,26
SELCUK MALMÜDÜRLÜĞÜ	11.546.598,12	2.196.757,18	807.554,91	0,00	37.545,70	0,00	0,00	0,00	0,00	409.877,76	14.998.333,67
NARLIDERE MALMÜDÜRLÜĞÜ	9.236.073,09	1.837.317,66	1.626.122,30	0,00	4.220,43	0,00	0,00	0,00	0,00	354.908,79	13.058.642,27
BEYDAĞ MALMÜDÜRLÜĞÜ	3.258.747,72	538.077,81	376.785,45	0,00	0,00	49,25	0,00	0,00	0,00	120.272,93	4.293.933,16
MENDERES MALMÜDÜRLÜĞÜ	18.937.620,12	3.340.759,07	1.995.611,52	0,00	46.135,69	0,00	0,00	0,00	0,00	674.000,03	24.994.126,43
KEMALPAŞA MALMÜDÜRLÜĞÜ	25.180.705,20	4.495.752,08	2.776.993,32	0,00	175.677,75	0,00	0,00	0,00	0,00	907.041,19	33.536.169,54
BAYINDIR MALMÜDÜRLÜĞÜ	10.701.881,00	1.868.979,38	1.731.082,02	0,00	190.486,11	0,00	0,00	0,00	0,00	366.959,52	14.859.388,03
BAYRAKLI MALMÜDÜRLÜĞÜ	65.606.447,37	13.888.041,31	4.670.156,86	0,00	85.873,55	0,00	0,00	0,00	0,00	3.381.180,82	87.631.699,91
BUCA MALMÜDÜRLÜĞÜ	111.858.009,47	20.069.512,73	7.950.498,81	0,00	119.240,75	0,00	0,00	0,00	0,00	3.712.191,75	143.709.453,51
ÇİĞLİ MALMÜDÜRLÜĞÜ	43.868.966,33	8.959.206,21	6.597.735,13	0,00	134.217,66	0,00	0,00	0,00	0,00	1.562.785,12	61.122.910,45
ÇEŞME MALMÜDÜRLÜĞÜ	13.097.424,64	2.374.072,23	1.237.743,75	0,00	207.579,10	86.544,80	0,00	0,00	0,00	446.975,36	17.450.339,88
ÖDEMiŞ MALMÜDÜRLÜĞÜ	39.252.403,92	7.228.482,01	6.274.106,02	0,00	238.618,25	0,00	0,00	0,00	0,00	1.414.293,67	54.407.903,87
URLA MALMÜDÜRLÜĞÜ	25.390.712,38	4.684.496,50	1.886.380,38	0,00	127.492,60	11.499,10	0,00	0,00	0,00	822.216,28	32.922.797,24
FOÇA MALMÜDÜRLÜĞÜ	115.801.109,34	16.562.800,73	13.450.402,39	0,00	2.304,00	0,00	0,00	0,00	0,00	3.006.646,26	148.823.262,72
MENEMEN MALMÜDÜRLÜĞÜ	51.429.463,77	9.107.299,91	5.601.317,74	0,00	156.566,10	14.997,80	0,00	0,00	0,00	1.805.210,85	68.114.856,17
KIRAZ MALMÜDÜRLÜĞÜ	10.648.529,46	1.746.093,54	2.590.306,91	0,00	273.359,24	0,00	0,00	0,00	0,00	361.922,32	15.620.211,47
BERGAMA MALMÜDÜRLÜĞÜ	36.377.876,50	6.463.584,49	4.532.890,31	0,00	555.896,77	217.610,50	0,00	0,00	0,00	1.248.497,82	49.396.356,39
DİKİLİ MALMÜDÜRLÜĞÜ	9.896.109,90	2.174.534,11	983.561,85	0,00	4.688,75	0,00	0,00	0,00	0,00	773.541,86	13.832.436,47
KARABURUN MALMÜDÜRLÜĞÜ	3.285.032,55	525.463,60	321.093,19	0,00	1.314,00	0,00	0,00	0,00	0,00	145.342,61	4.278.245,95
TİRE MALMÜDÜRLÜĞÜ	25.056.723,46	4.824.618,55	2.418.462,87	0,00	422.814,41	0,00	0,00	0,00	0,00	886.595,05	33.609.214,34
GÜZELBAHÇE MALMÜDÜRLÜĞÜ	7.095.638,82	1.392.180,98	2.872.051,36	0,00	46.564,38	0,00	0,00	0,00	0,00	244.624,46	11.651.060,00
KINIK MALMÜDÜRLÜĞÜ	8.448.121,36	1.307.419,71	926.096,61	0,00	81.662,88	0,00	0,00	0,00	0,00	291.720,81	11.055.021,37
EGE ORDU SAYMANLIK MÜD.	46.789.130,63	6.966.830,25	21.481.651,70	0,00	59.467,03	0,00	0,00	0,00	0,00	1.257.423,89	76.554.503,50
MSB TED. B. BŞK. SAYMANLIK MÜD.	57.235.621,62	9.499.905,59	102.670.816,31	0,00	4.396,16	0,00	0,00	0,00	0,00	1.592.037,33	171.002.777,01
HAVA EĞİTİM SAYMANLIK MÜD.	134.991.526,33	21.950.490,56	11.622.023,23	0,00	150.660,21	141.934,52	0,00	0,00	0,00	2.959.162,21	171.815.797,06
GÜMRÜK SAYMANLIK MÜD.	10.478.902,27	2.335.213,82	330.680,10	0,00	0,00	5.896,46	0,00	0,00	0,00	6.003.091,72	19.153.784,37
TOPLAM	1.744.114.797,91	311.403.861,23	394.234.092,85	0,00	4.197.043,86	21.083.167,77	0,00	0,00	0,00	66.042.080,28	2.541.075.043,90

ÖDENEK TÜRLERİNE GÖRE VE HARCAMA KALEMLERİ BAZINDA HARCAMALAR

MART 2018

(TL.)

HARCAMALAR	TUTAR
TOPLAM CARİ GİDERLER	2.453.949.795,85
TOPLAM SERMAYE GİDERLERİ	21.083.167,77
BORÇ VERME/ GERİ ÖDEME	0,00
BÜTÇE GELİRLERİNDEN RED VE İADELER	66.042.080,28
TOPLAM	2.541.075.043,90

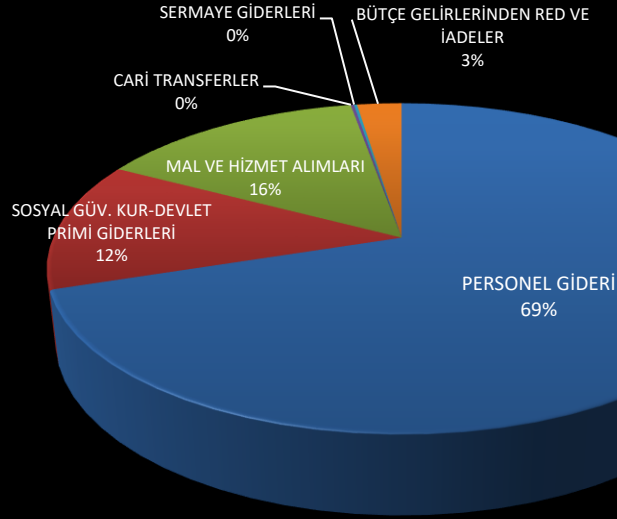


HARCAMA KALEMLERİ BAZINDA

(TL)

PERSONEL GİDERİ	1.744.114.797,91
SOSYAL GÜVENLİK KUR.-DEVLET PRİMİ GİDERLERİ	311.403.861,23
MAL VE HİZMET ALIMLARI	394.234.092,85
FAİZ GİDERLERİ	0,00
CARİ TRANSFERLER	4.197.043,86
SERMAYE GİDERLERİ	21.083.167,77
SERMAYE TRANSFERLERİ	0,00
BORÇ VERME	0,00
YEDEK ÖDENEKLER	0,00
BÜTÇE GELİRLERİNDEN RED VE İADELER	66.042.080,28
TOPLAM	2.541.075.043,90

HARCAMA KALEMLERİ BAZINDA HARCAMALAR



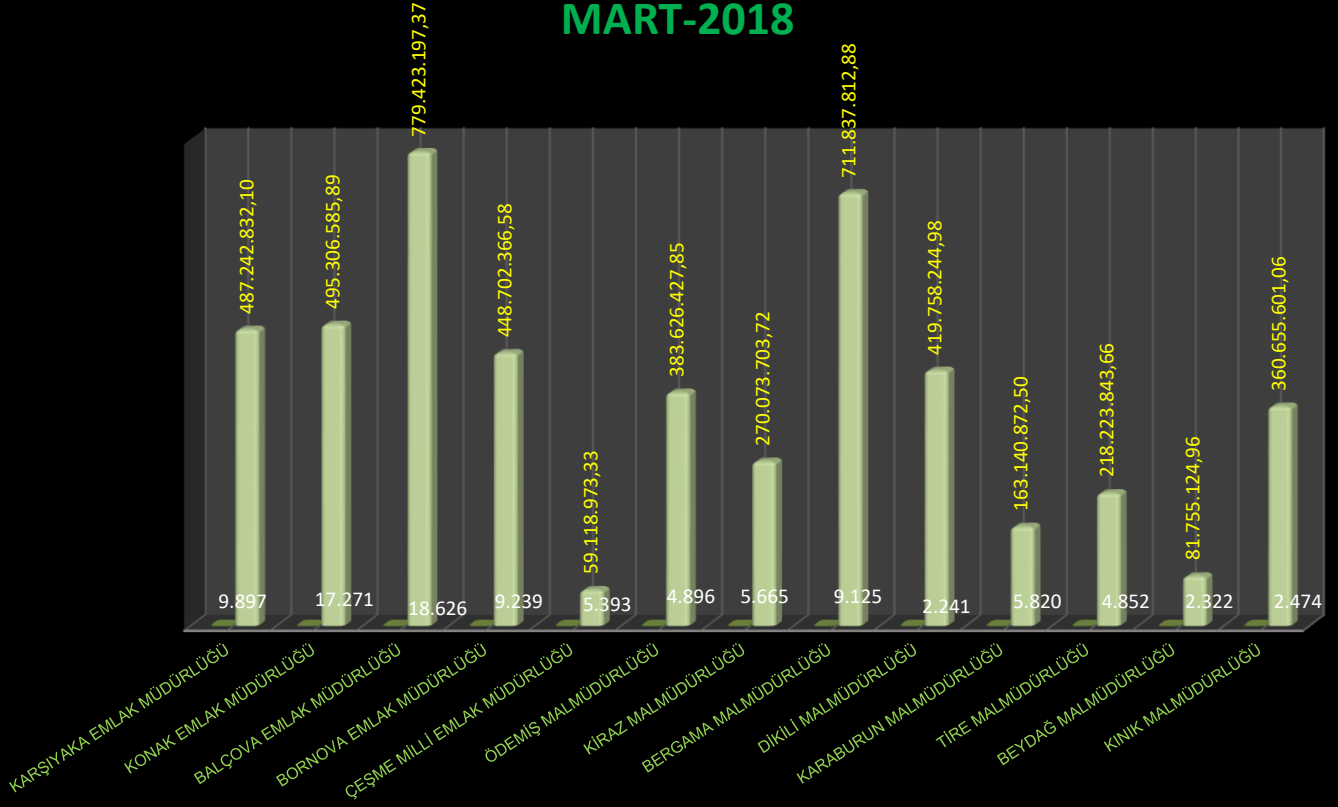


MİLLİ EMLAK BİRİMLERİ
MART AYI İSTATİSTİKLERİ
(01.03.2018-31.03.2018)

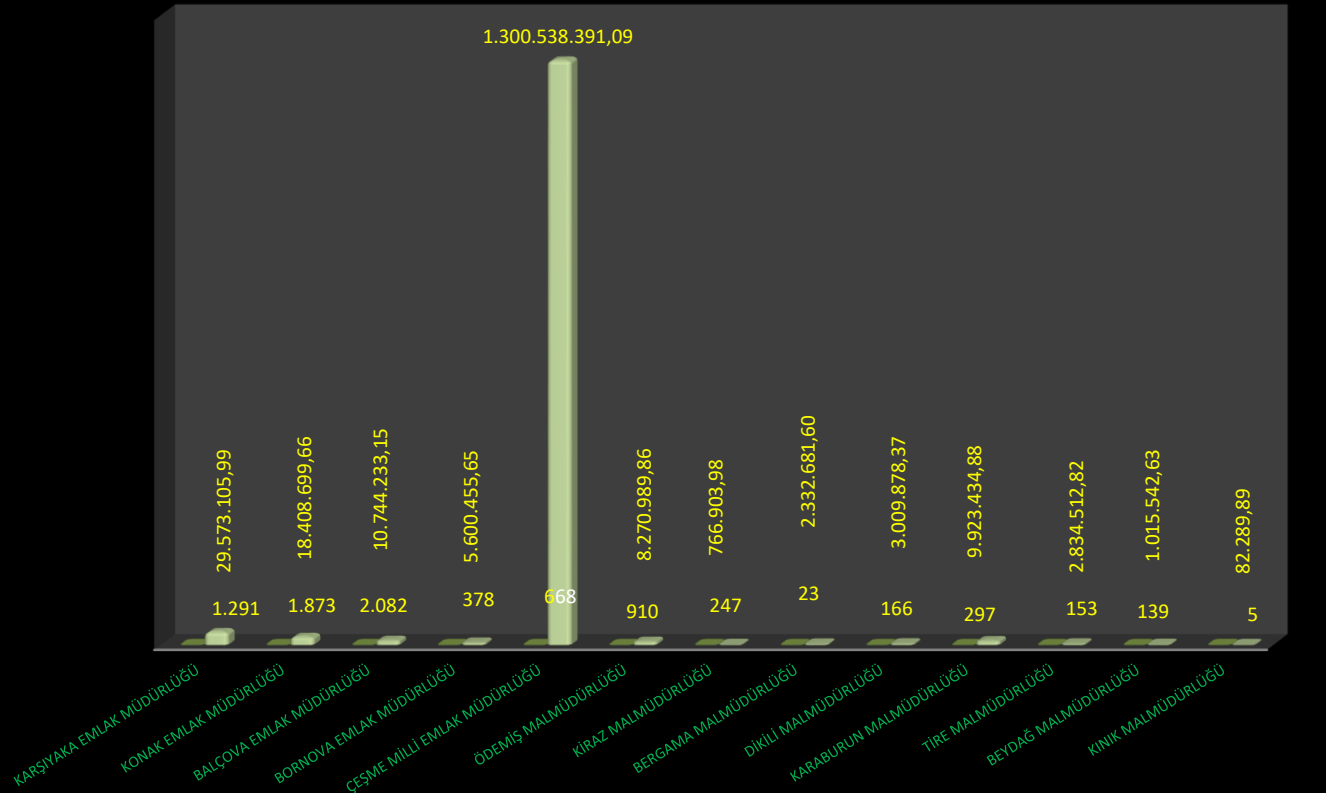
TAŞINMAZ MAL DURUMU
MART-2018

SIRA NO	BİRİM	TESCİLLİ		D.H.T.A.		İLİŞİKLİ		TOPLAM		TAHSİSİ	
		ADET	YÜZÖLÇÜM	ADET	YÜZÖLÇÜM	ADET	YÜZÖLÇÜM	ADET	YÜZÖLÇÜM	ADET	YÜZÖLÇÜM
1	KARŞIYAKA EMLAK MÜDÜRLÜĞÜ	9.897	487.242.832,10	1.291	29.573.105,99	1.421	50.185.973,12	12.609	567.001.911,21	3.198	335.697.282,08
2	KONAK EMLAK MÜDÜRLÜĞÜ	17.271	495.306.585,89	1.873	18.408.699,66	3.279	15.220.922,22	22.423	528.936.207,77	3.763	359.674.940,49
3	BALÇOVA EMLAK MÜDÜRLÜĞÜ	18.626	779.423.197,37	2.082	10.744.233,15	2.466	64.315.667,23	23.174	854.483.097,75	4.484	591.759.293,00
4	BORNOVA EMLAK MÜDÜRLÜĞÜ	9.239	448.702.366,58	378	5.600.455,65	405	1.926.848,77	10.022	456.229.671,00	2.282	398.361.913,41
5	ÇEŞME MİLLİ EMLAK MÜDÜRLÜĞÜ	5.393	59.118.973,33	668	1.300.538.391,09	539	1.636.052,87	6.600	1.361.293.417,29	933	24.818.790,58
6	ÖDEMiŞ MALMÜDÜRLÜĞÜ	4.896	383.626.427,85	910	8.270.989,86	32	372.827,82	5.838	392.270.245,53	1.080	336.395.420,11
7	KIRAZ MALMÜDÜRLÜĞÜ	5.665	270.073.703,72	247	766.903,98	37	89.919,47	5.949	270.930.527,17	1.598	247.720.335,20
8	BERGAMA MALMÜDÜRLÜĞÜ	9.125	711.837.812,88	23	2.332.681,60	156	6.261.012,78	9.304	720.431.507,26	2.676	593.006.337,84
9	DİKİLİ MALMÜDÜRLÜĞÜ	2.241	419.758.244,98	166	3.009.878,37	38	5.040.844,07	2.445	427.808.967,42	322	166.942.531,55
10	KARABURUN MALMÜDÜRLÜĞÜ	5.820	163.140.872,50	297	9.923.434,88	109	1.872.520,88	6.226	174.936.828,26	212	42.095.812,61
11	TİRE MALMÜDÜRLÜĞÜ	4.852	218.223.843,66	153	2.834.512,82	181	3.241.003,80	5.186	224.299.360,28	678	137.383.697,73
12	BEYDAĞ MALMÜDÜRLÜĞÜ	2.322	81.755.124,96	139	1.015.542,63	2	3.101,53	2.463	82.773.769,12	1.140	73.817.376,67
13	KINIK MALMÜDÜRLÜĞÜ	2.474	360.655.601,06	5	82.289,89	143	11.415.809,82	2.622	372.153.700,77	609	340.812.775,30
TOPLAM		97.821	4.878.865.586,88	8.232	1.393.101.119,57	8.808	161.582.504,38	114.861	6.433.549.210,83	22.975	3.648.486.506,57

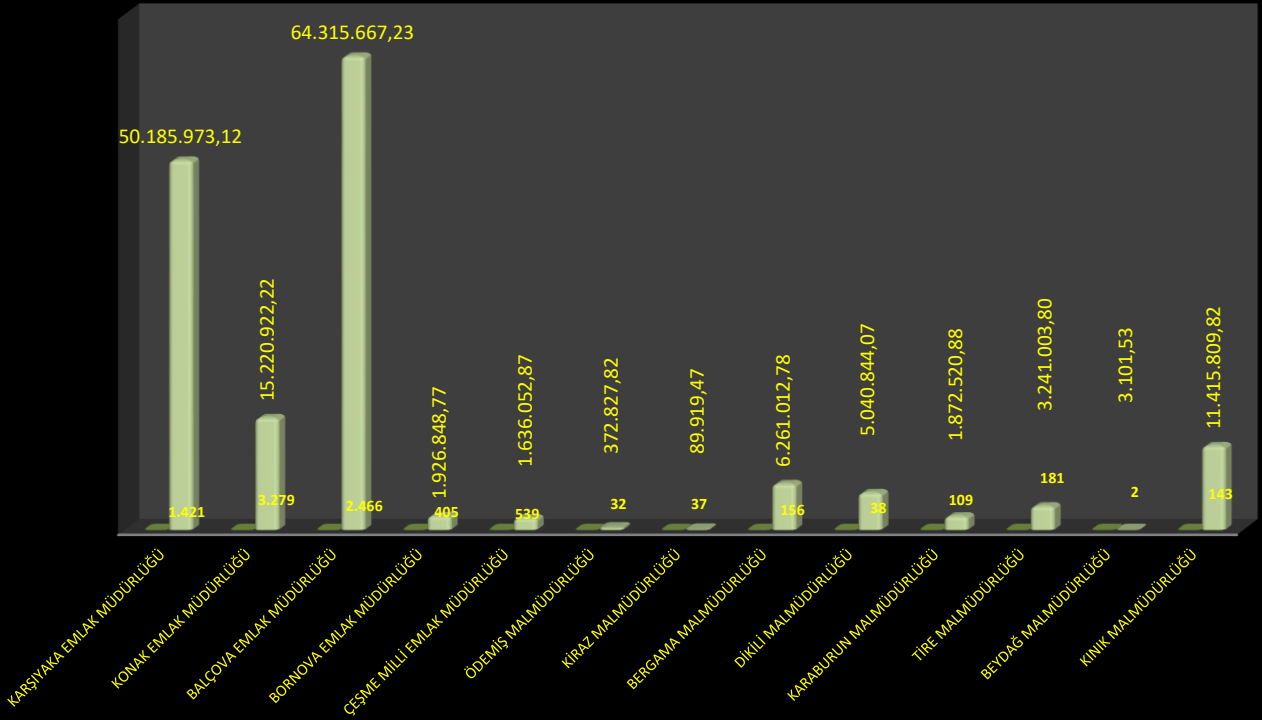
TESCİLLİ TAŞINMAZ MAL DURUMU MART-2018



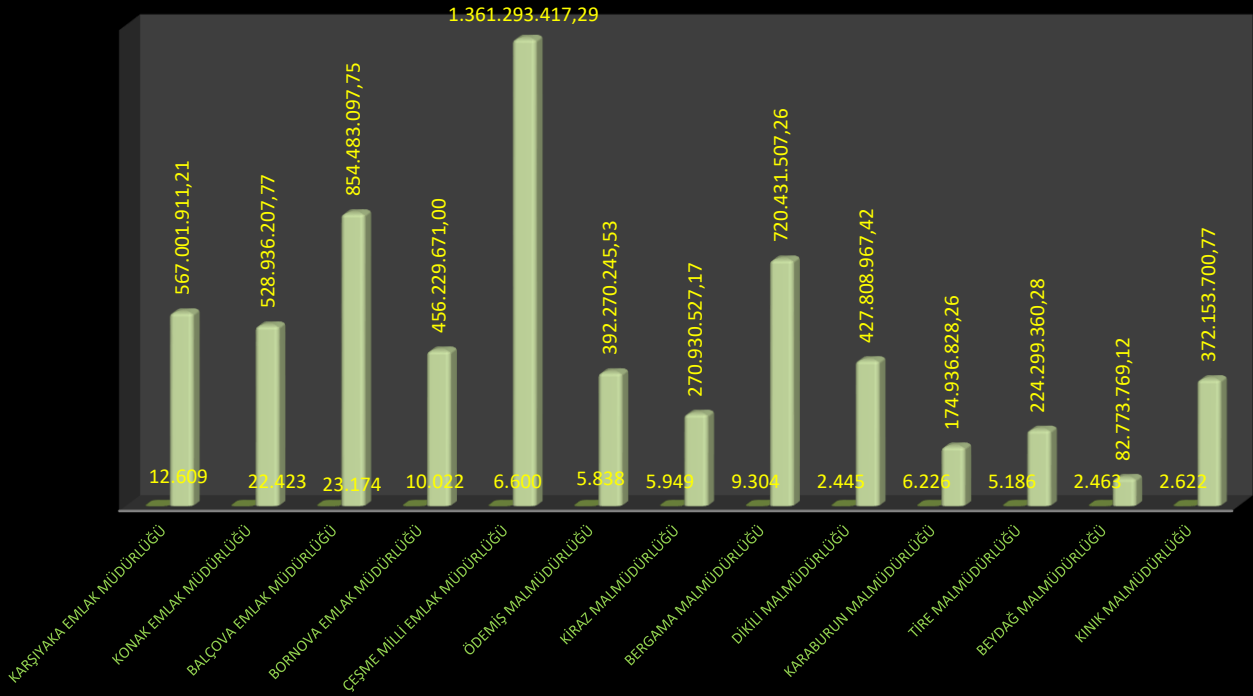
D.H.T.A. TAŞINMAZ MAL DURUMU MART-2018



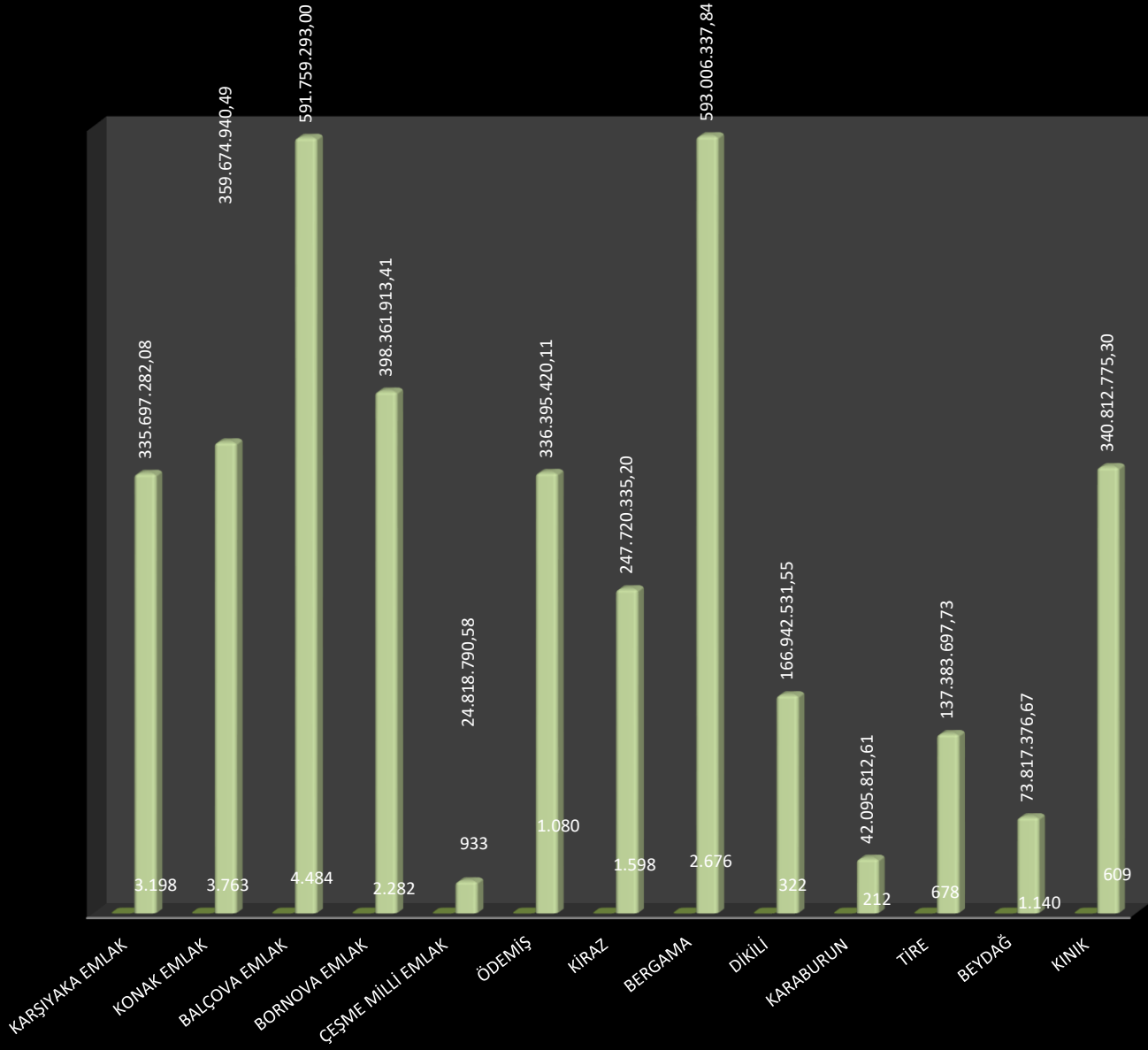
İLİŞİKLİ TAŞINMAZ MAL DURUMU MART-2018



TOPLAM TAŞINMAZ MAL DURUMU MART-2018



TAHSİSLİ TAŞINMAZ MAL DURUMU MART-2018



KÜMÜLATİF MİLLİ EMLAK GELİRLERİ

MART 2018

GELİR TÜRÜ	MERKEZ 35150	ÇEŞME 35104	BERGAMA 35102	KINIK 35110	KARABURUN 35107	DİKİLİ 35105	ÖDEMİŞ 35113	BEYDAĞ 35120	TİRE 35116	KIRAZ 35111	TOPLAM
A. Taşınmaz Kira Gelirleri	10.723.868,38	1.199.800,23	186.835,22	94.505,02	537.647,05	136.493,88	255.890,80	43.152,83	186.969,43	31.886,92	21.997.418,21
a)Lojman Kira Gelirleri	1.105.275,27	36.307,17	85.150,71	16.843,37	23.652,60	24.917,00	47.958,11	14.619,11	20.230,12	12.901,13	7.001.468,33
b)Ecrimisil Gelirleri	8.031.491,40	522.596,61	97.464,87	77.189,41	312.926,17	6.073,13	197.575,49	28.533,72	124.084,40	7.458,72	12.392.148,63
c)Sosyal Tesis Kira Gelirleri											0,00
d)Spor Tesis Kira Gelirleri											0,00
e)Kültür Amaçlı Tesis Kira Gelirleri											0,00
f)Diğer Taşınmaz Kira Gelirleri	1.587.101,71	640.896,45	4.219,64	472,24	201.068,28	105.503,75	10.357,20		42.654,91	11.527,07	2.603.801,25
B. Ön İzin, İrtifak Hakkı ve Kullanma İzni Gelirleri	11.207.402,88	4.367.658,98	15.000,00	0,00	0,00	0,00	0,00	0,00	209,42	0,00	15.590.271,28
a)Ön İzin Gelirleri	1.011.390,38	94.609,72									1.106.000,10
b)İrtifak Hakkı Gelirleri	2.220.579,20	404.580,93	15.000,00						209,42		2.640.369,55
c)Kullanma İzni Gelirleri	5.641.868,68	3.855.293,21									9.497.161,89
d)Kiraya Ver. Haz. Ait Taş. El. Edi.Has. ve Tic. Kar Payı Gel.	2.333.564,62	13.175,12									2.346.739,74
C. Taşınmaz Satış Gelirleri	31.306.112,49	5.001.822,63	463.903,18	104.840,55	1.027.311,60	7.488,95	266.781,24	465.762,92	571.314,64	51.497,96	39.266.836,16
a)Lojman Satış Gelirleri											0,00
b)Sosyal Tesis Satış Gelirleri											0,00
c)Diğer Bina Satış Gelirleri											0,00
d)Arazi Satışı					920,00				31.079,18		31.999,18
e)Arsa Satışı	18.946.861,91	5.001.822,63	20.908,45	13.110,00	1.022.774,34					12.123,54	25.017.600,87
f)DSİ Gn Md. Ne Tahsisli Taşınmaz Gelirleri (4706)											0,00
g)2/B Taşınmazlarının Satış Gelirleri (6292/6. Md)	12.269.951,86		386.649,94	90.587,22	3.617,26	5.043,63	96.057,06		116.030,12	9.761,88	12.977.698,97
h)Proje Alanlarındaki 2/B Taşınmazlarının Dev. Elde Ed. Gelir											0,00
i)Hazineye ait Tarım Arazilerinin Satış Gelirleri (6292/12)	89.298,72		56.344,79	1.143,33		2.445,32	170.724,18	465.762,92	424.205,34	29.612,54	1.239.537,14
j)Diğer Taşınmaz Satış Gelirleri											0,00
D. Taşınır Satış Gelirleri	134.481,55	2,23	0,00	0,00	0,00	0,00	0,00	0,00	151,00	0,00	134.634,78
a)Taşınır Satış Gelirleri											0,00
b)Taşıt Satış Gelirleri	106.400,00										106.400,00
c)Stok Satış Gelirleri											0,00
d)Diğer Çeşitli Taşınır Satış Gelirleri	28.081,55	2,23							151,00		28.234,78
TOPLAM	53.371.865,30	10.569.284,07	665.738,40	199.345,57	1.564.958,65	143.982,83	522.672,04	508.915,75	758.644,49	83.384,88	76.989.160,43

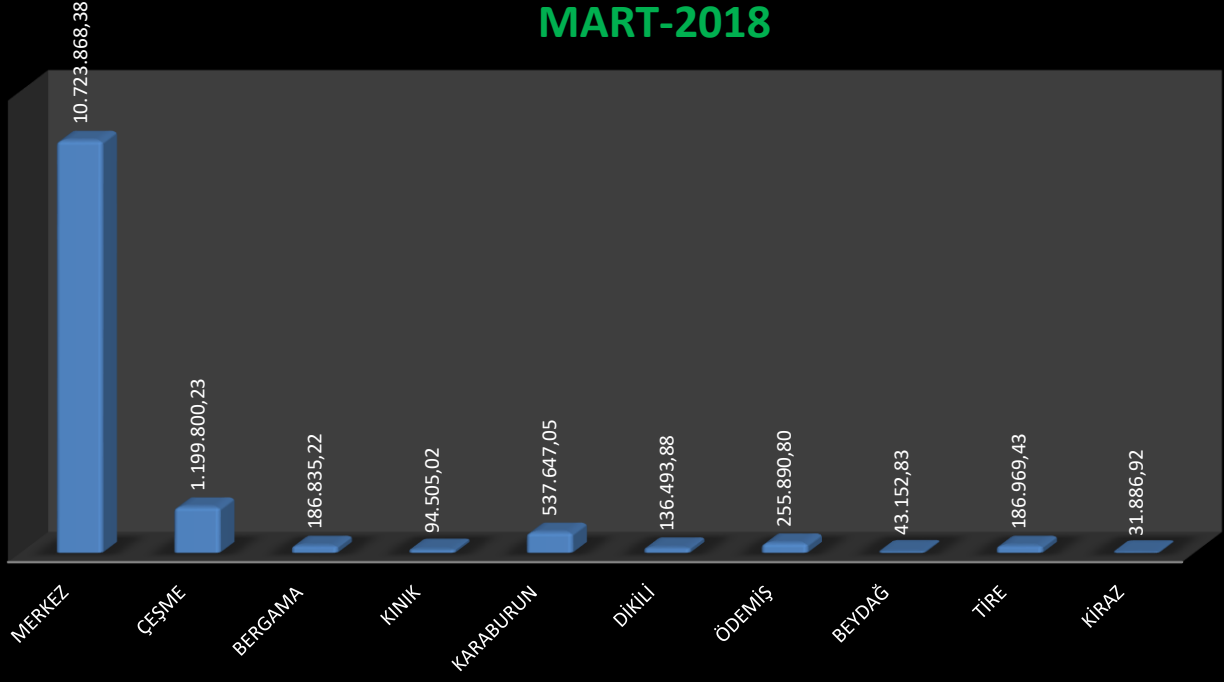
Not 1: Toplam Lojman Kira Gelirleri, merkez ve dış ilçelerden elde edilen kira gelirleri ile malmüdürlüklerinden elde edilen kira gelirlerinin toplamını göstermektedir.

Merkez ve Dış İlçeler Lojman Kira Gelirleri:	1.387.854,59
Malmüdürlüklerinden Elde Edilen Lojman Kira Gelirleri:	5.613.613,74

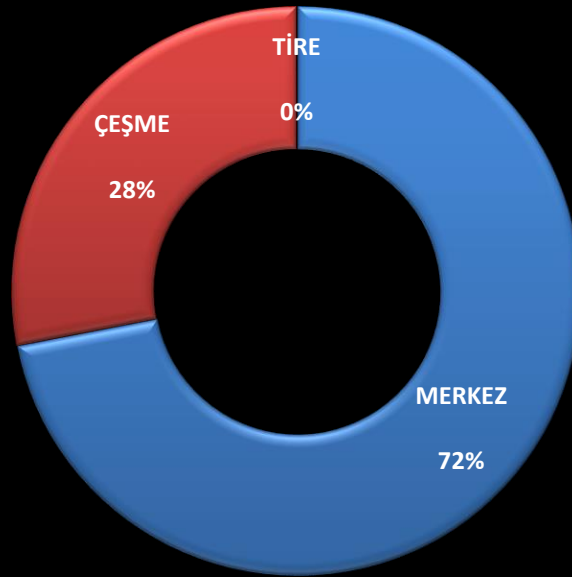
Not 2: Toplam Ecrimisil Gelirleri, merkez ve dış ilçelerce tahsil edilen ecrimisil gelirleri ile vergi dairelerince tahsil edilen ecrimisil gelirlerinin toplamını göstermektedir.

Merkez ve Dış İlçelerce Tahsil edilen Ecrimisil Geliri:	9.405.393,92
Vergi Dairelerince Tahsil Edilen Ecrimisil Geliri:	2.986.754,71

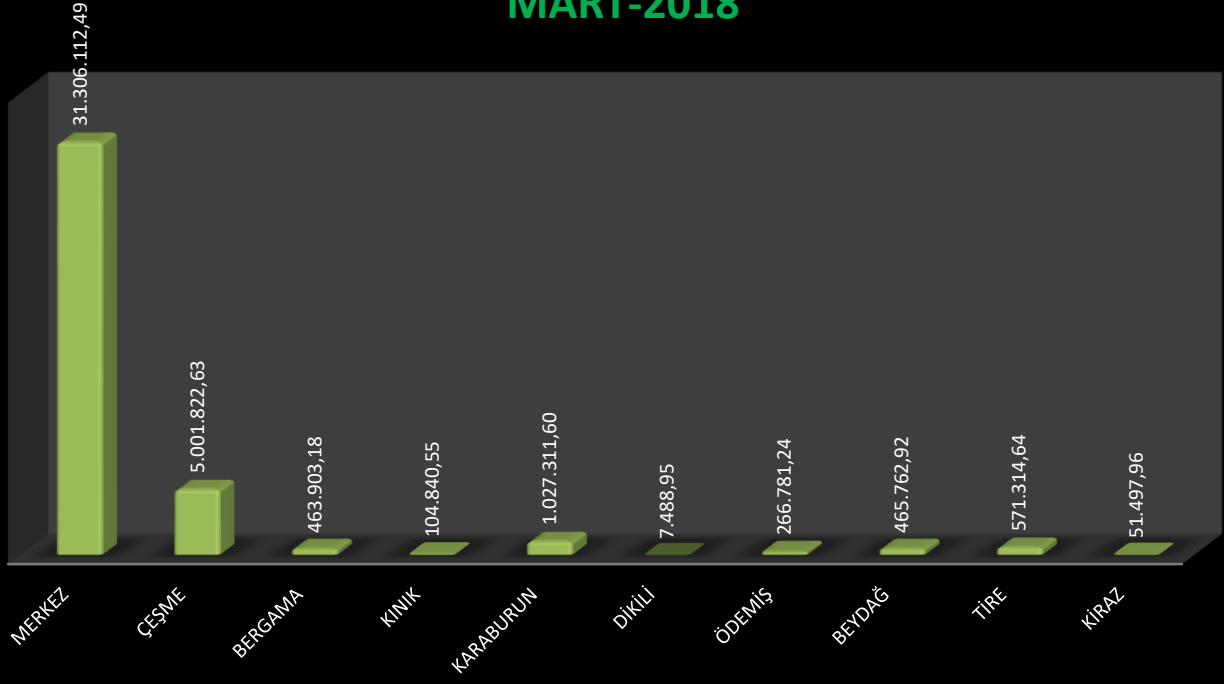
TAŞINMAZ KİRA GELİRLERİ MART-2018



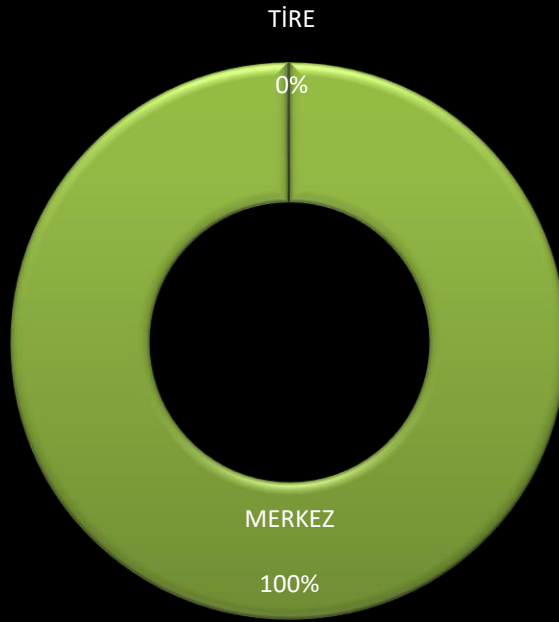
ÖN İZİN, İRTİFAK HAKKI VE KULLANMA İZİNİ GELİRLERİ MART-2018



TAŞINMAZ SATIŞ GELİRLERİ MART-2018



TAŞINIR SATIŞ GELİRLERİ MART-2018





MUHAKEMAT MÜDÜRLÜĞÜ
MART AYI İSTATİSTİKLERİ
(01.03.2018-31.03.2018)

HAZİNENİN TARAF OLDUĞU DERDEST (DEVAM EDEN) DAVALARI GÖSTERİR TABLO

MART 2018

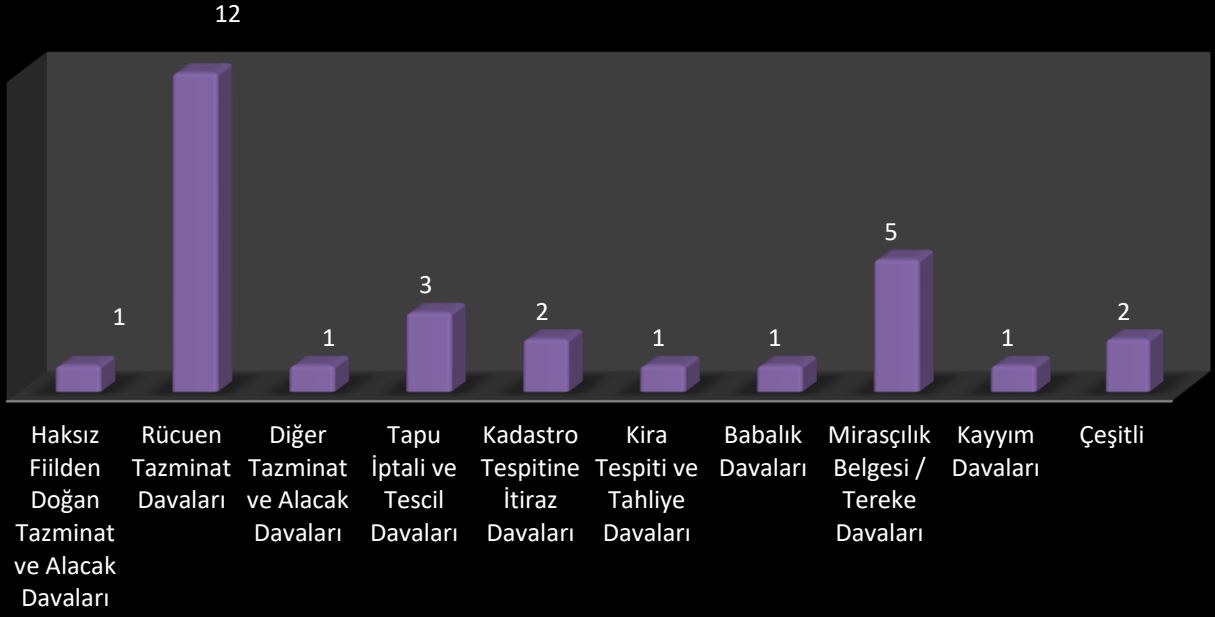
DAVA NEVİ	ÖNCEKİ DÖNEMDEN DEVREDEN DAVA ADEDİ	DÖNEM İÇİ AÇILAN DERDEST DAVA ADEDİ	DÖNEM İÇİ KESİNLEŞEN			DÖNEM İÇİNDE DÖNÜŞEN / BİRLEŞEN DOSYA ADEDİ	DÖNEM İÇİNDE İDARELERE DEVREDİLEN DAVA ADEDİ	ERTESİ DÖNEME DEVREDEN DOSYA ADEDİ
			HAZİNE LEHİNE	HAZİNE ALEYHİNE	TOPLAM			
I- HUKUK HAZIRLIK DOSYALARI	314	22	2	1	3	4	0	329
II- CEZA HAZIRLIK DOSYALARI	486	0	0	0	0	1		485
III- İCRA HAZIRLIK DOSYALARI	869	41	2	0	2	10	1	897
IV-İDARE HAZIRLIK DOSYALARI	1	0	0	0	0	0	0	1
V- HUKUK DAVA DOSYALARI	10.185	72	30	9	39	0	0	10.218
VI- CEZA DAVA DOSYALARI	12.772	93	9	3	12	0	2	12.851
VII- İCRA DAVA DOSYALARI	789	11	0	0	0	1	0	799
VIII- İCRA TAKİP DOSYALARI	7.454	231	2	0	2	0	0	7.683
IX- İDARİ DAVA DOSYALARI	4.457	27	13	4	17	0	0	4.467
X- İFLAS DOSYALARI	330	0	0	0	0	0	0	330
XI- KAYYIMLIK DOSYALARI	1.687	20	0	0	0	0	0	1.707
XII- MÜTALAA DOSYALARI	99	5	3	0	3	0	0	101
XIII- İLÇE DOSYALARI	6.928	59	8	2	10	0	1	6.976
GENEL TOPLAM	46.371	581	69	19	88	16	4	46.844

HUKUK DAVALARI İSTATİSTİK CETVELİ

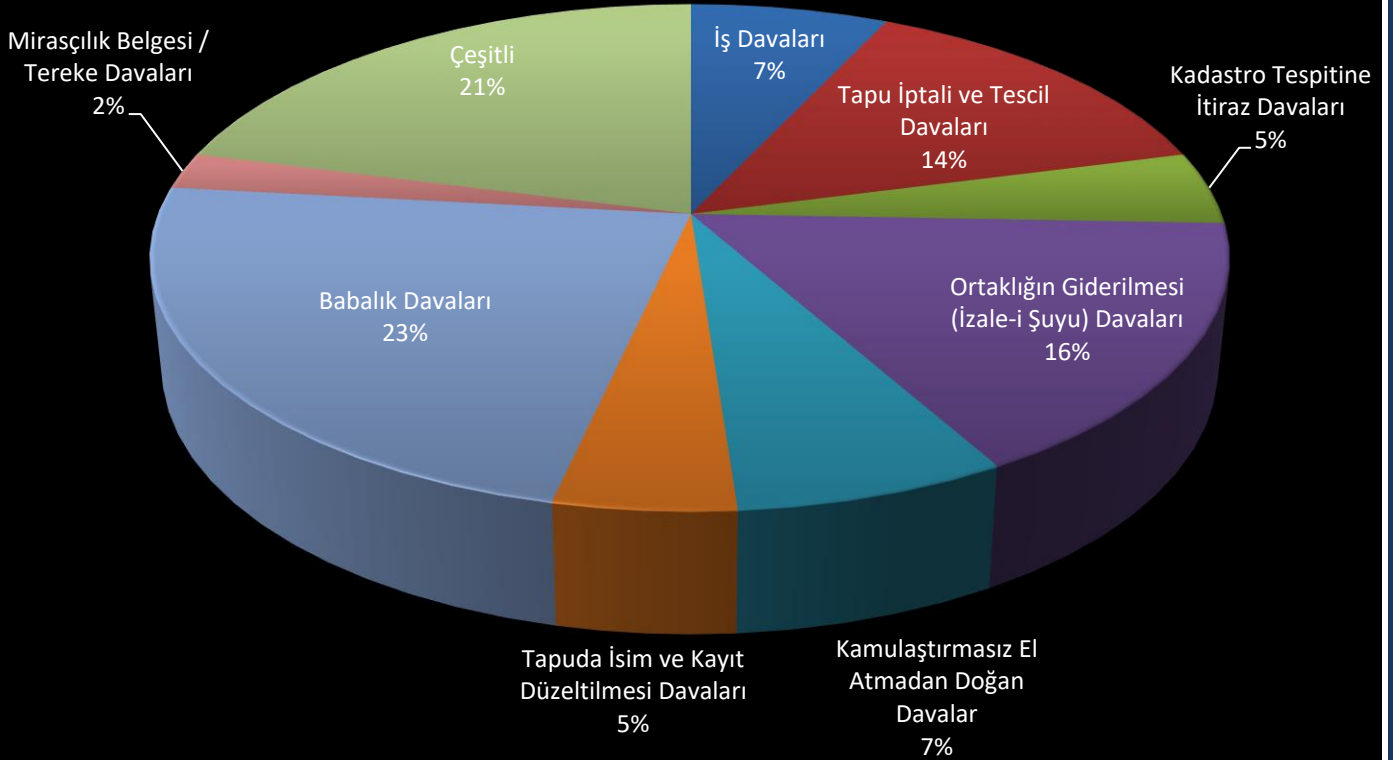
MART 2018

DAVANIN KONUSU	Derdest (Devam eden) Davalar				Kesinleşen Davalar			
	Hazinenin Davacı Olduğu		Hazinenin Davalı Olduğu		Hazine Lehine Olan		Hazine Aleyhine Olan	
	Dosya Sayısı	Dava Değeri	Dosya Sayısı	Dava Değeri	Dosya Sayısı	Dava Değeri	Dosya Sayısı	Dava Değeri
Öğrenim Giderinden Doğan Alacak Davaları	0		0		1			
Sözleşmeden Doğan Alacak Davaları	0		0					
Kamulaştırma Bedelinin Tesbiti ve Tescil Davaları	0		0					
Haksız Fiilden Doğan Tazminat ve Alacak Davaları	1		0		3		1	
İş Davaları	-		3		11		4	
Rücuen Tazminat Davaları	12		0		1			
Diğer Tazminat ve Alacak Davaları	1				2			
Tescil Davaları	0		0					
Tapu İptali ve Tescil Davaları	3		6		1			
Kadastro Tespitine İtiraz Davaları	2		2					
Kira Tespiti ve Tahliye Davaları	1		0					
Ortaklığın Giderilmesi (İzale-i Şuyu) Davaları	0		7		1			
Müdahalenin Önlenmesi ve Kal Davaları	0		0					
Kamulaştırmatsız El Atmadan Doğan Davalar	0		3				1	
Tapuda İsim ve Kayıt Düzeltmesi Davaları	0		2					
Babalık Davaları	1		10		6			
Mirasçılık Belgesi / Tereke Davaları	5		1		2			
Kayım Davaları	1		0		2		1	
Çeşitli	2		9				2	
TOPLAM	29		43		30		9	

HAZİNENİN DAVACI OLDUĞU DERDEST DOSYA SAYISI MART-2018



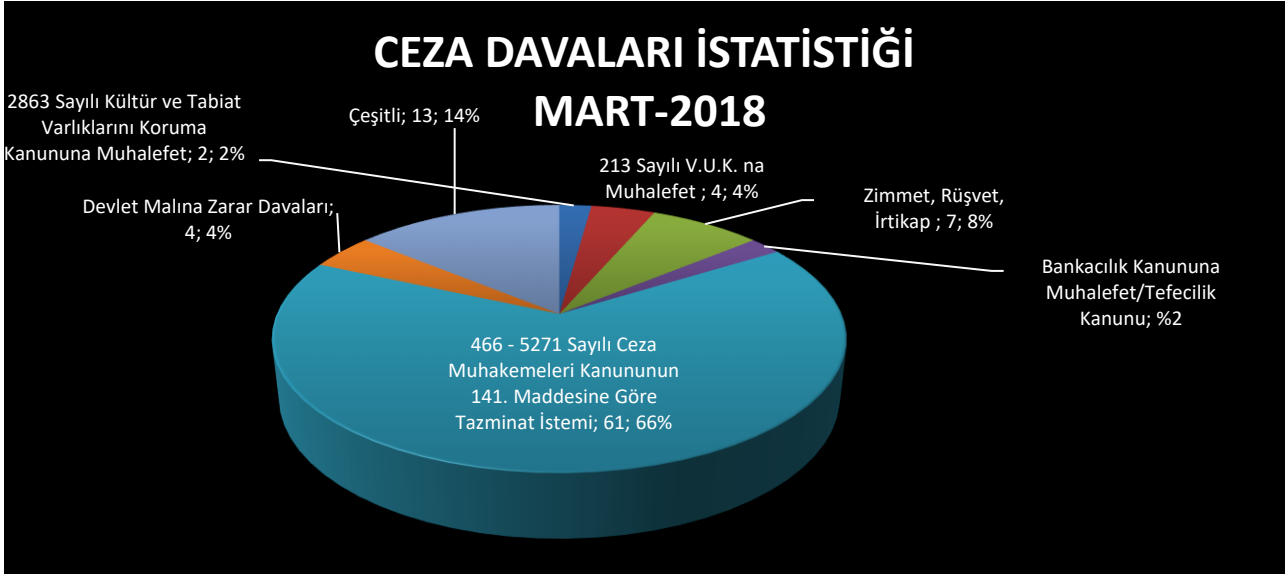
HAZİNENİN DAVALI OLDUĞU DERDEST DAVA DOSYA SAYISI MART-2018



CEZA DAVALARI İSTATİSTİK CETVELİ

MART-2018

DAVANIN KONUSU	Derdest (Devam eden) Davalar	Kesinleşen Davalar	
	Müdahil Olunan	Hazine Lehine Olan	Hazine Aleyhine Olan
	Adet	Adet	Adet
İdari Para Cezasına İtiraz Davaları	-		
5607(1918-4926) Sayılı Kanuna Muhalefet	-		1
5846 Sayılı Fikir ve Sanat Eserleri Kanununa Muhalefet	-		
2863 Sayılı Kültür ve Tabiat Varlıklarını Koruma Kanununa Muhalefet	2		
213 Sayılı V.U.K. na Muhalefet	4		3
5941 Sayılı Çek Kanununa Muhalefet	-		
Zimmet, Rüşvet, İrtikap	7		1
Bankalar Kanunu'na Muhalefet / Tefecilik Davaları	2		
466 - 5271 Sayılı Ceza Muhakemeleri Kanununun 141. Maddesine Göre Tazminat İstemi	61		4
Devlet Malına Zarar Davaları	4		
Çeşitli	13		
TOPLAM	93	9	3



İDARE MAHKEMELERİNDE

AÇILAN DAVALAR

Tam Yargı Davaları		İptal Davaları	
Dosya Sayısı	Dava Değeri	Dosya Sayısı	Dava Değeri
0		27	

İCRA DAVALARI İSTATİSTİK CETVELİ MART 2018

	Derdest (Devam eden) Davalar				Kesinleşen Davalar			
	Hazinenin Davacı Olduğu		Hazinenin Davalı Olduğu		Hazine Lehine Olan		Hazine Aleyhine Olan	
	Dosya Sayısı	Dava Değeri	Dosya Sayısı	Dava Değeri	Dosya Sayısı	Dava Değeri	Dosya Sayısı	Dava Değeri
TOPLAM	6		5					

İCRA TAKİPLERİ

Hazinenin Alacaklı Olduğu		Hazinenin Borçlu Olduğu		Hazinece Ödeme Yapılan	
Dosya Sayısı	Dava Değeri	Dosya Sayısı	Dava Değeri	Dosya Sayısı	Dava Değeri
278		38		87	3.007.435,31

Hazinece Yapılan Tahsilat	
Adet	Dava Değeri
	517.816,44

İCRA DAVALARI (Derdest Davalar) MART-2018

